

## Toimintaan osallistuvien nuorten kysely – vuosien 2021 ja 2022 vertailu

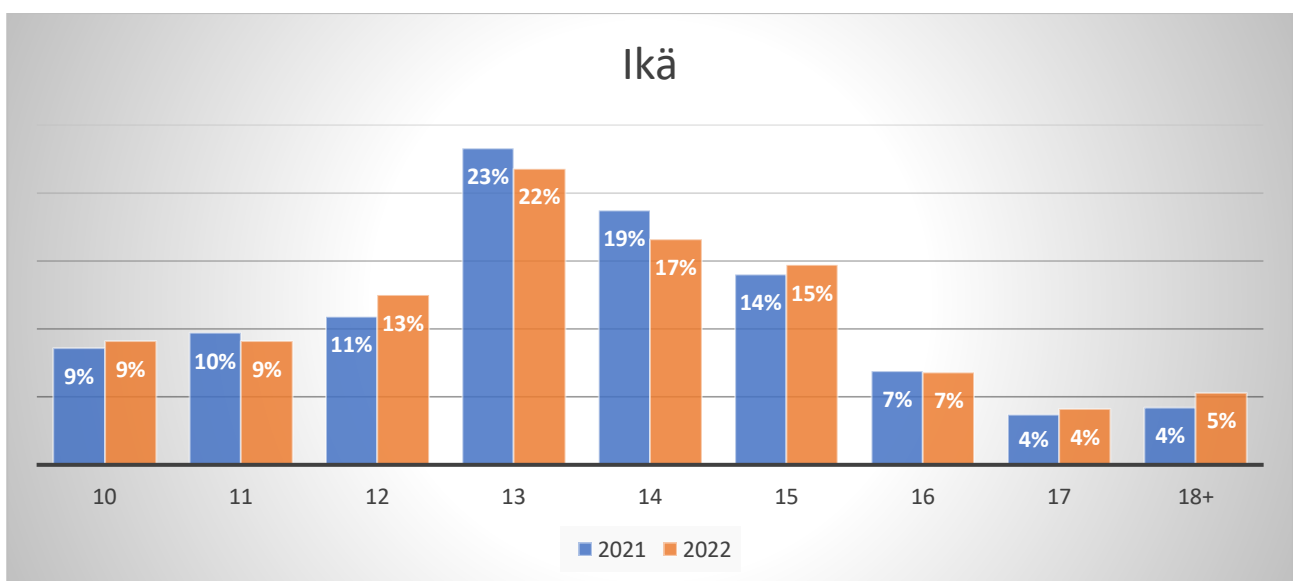
Toimintaan osallistuvilta nuorilta on nyt kysytty kahtena syksynä peräkkäin heidän mielipiteitään nuorisotiloista ja siellä tehtävästä nuorisotyöstä. Kysely on osa Kyllin hyvän nuorisotyön arviointipakettia, ja muiden palasten tavoin nojaa nuorisotyön suhdeteoriaan. Tiloilla käyvien nuorten kohdalla on suhdeteorian osalta keskitytty yksilöllisen kasvun tukemiseen, nuorten suhde toisiin nuoriin ja nuorten suhde luotettaviin aikuisiin, ja kyselyn kysymykset ovat luokiteltu näiden kolmen suhteen alle. Lisäksi lopussa kysytään yleisiä nuorisotilaan liittyviä kysymyksiä.

Tässä vertailussa on katsottu niiden kuntien vastauksia, jotka ovat olleet mukana kyselyssä molempina syksyinä. Valtakunnallinen vertailu, jossa näkyy kaikkien mukana olleiden kuntien nuorten vastaukset, löytyy [täältä](#). Jos haluaa vertailla eri vuosia valtakunnallisessa koonnissa, kannattaa se tehdä avaamalla kaksi eri koontia eri selaimen välilehdille, ja valitsemalla pudotusvalikosta eri vuosien vastaukset eri välilehdille. Vertailu saman raportin sisällä ei ole vielä mahdollista.

Valitsimme tähän vertailuun ne kunnat, jotka olivat mukana molemmissa toteutuksissa, jotta vertailussa näkyisi osittain samojen nuorten vastaukset, ja niiden mahdolliset muutokset. Ensimmäisen kyselyn aikana nuorisotiloilla toivuttiin pandemian aiheuttamasta jatkuvuuden katkeamisesta, ja ehkä rakennettiin alusta tilojen yhteisöä parin vuoden vaihtelevan pandemiatilanteen seurauksena.

### Tietoa vastaajista

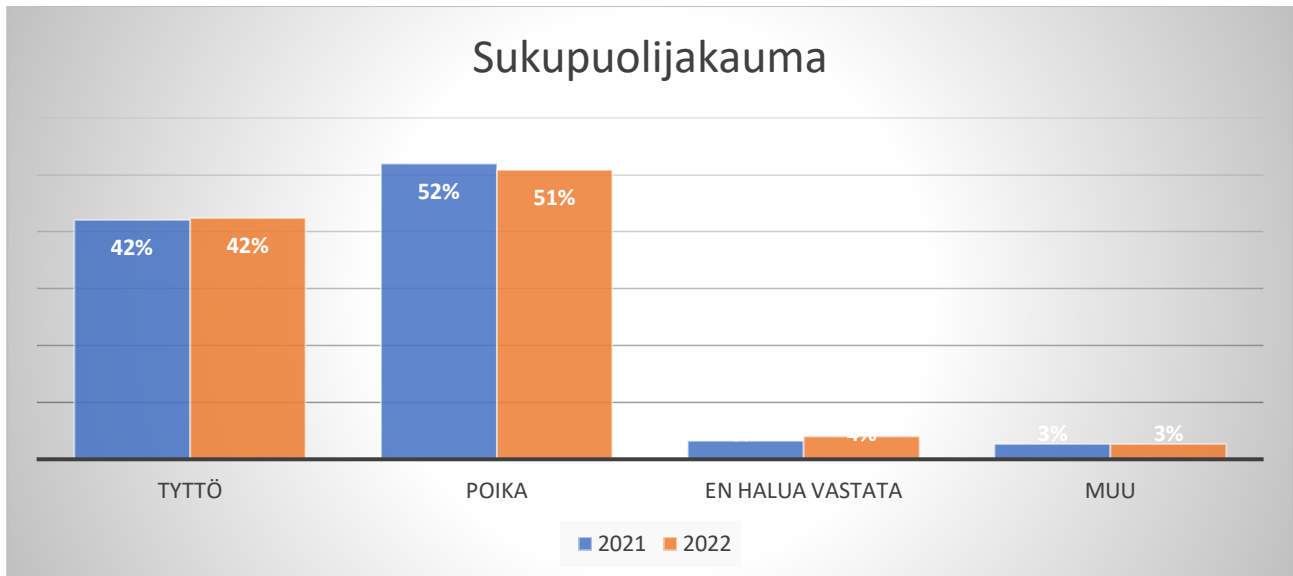
Kuntia, jotka ovat osallistuneet molempiin kyselyihin, on 39 kappaletta. Näillä kunnilla mukana oli vuonna 2021 205 nuorisotilaa ja vuonna 2022 213 nuorisotilaa. Kuntien koot vaihtelevat suurista pieniin, ja maantieteellisesti kunnat sijaitsevat ympäri Suomea. Nuorten vastauksia kerättiin nuorisotiloilta syksyllä 2021 2844 kappaletta ja syksyllä 2022 4644 kappaletta. Nuorten vastausten määrä nousi vuoden aikana 63 %. Näissä luvuissa näkyvät vain ne vastaukset, joiden kohdalla nuoret olivat antaneet luvan vastaustensa käyttöön valtakunnallisessa koonnissa.



Kuva 1: Vastaajien ikäjakauma

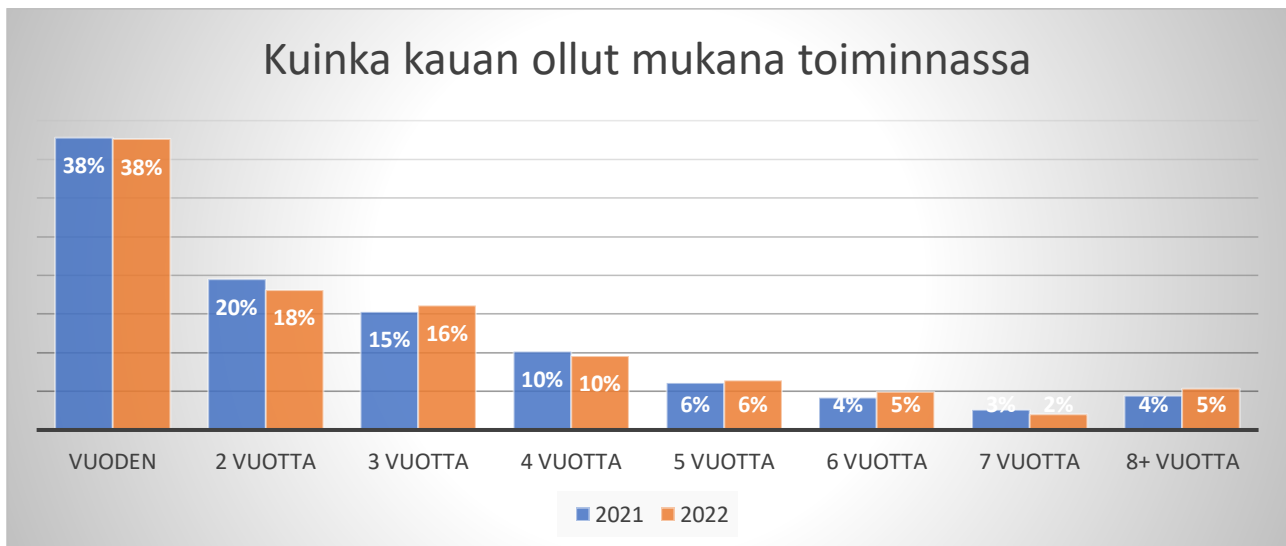
Kuvassa 1 näkyy vastaajien ikäjakauman vertailu. Vuonna 2022 mukana oli enemmän alle 13-vuotiaita nuoria ja 15-vuotiaita ja vanhempia nuoria. Yksi tulkinta voisi olla, että monet uudet nuoret löysivät tiensä nuorisotiloille pandemian jälkeen, ja vanhemmat kävijät löysivät takaisin tiloille hieman hitaammin kuin yläkouluikäiset.

Kuvassa 2 näkyy sukupuolijakauma, ja siinä ei näy suurempia muutoksia vuosien välillä.



Kuva 2: Vastaajien sukupuolijakauma

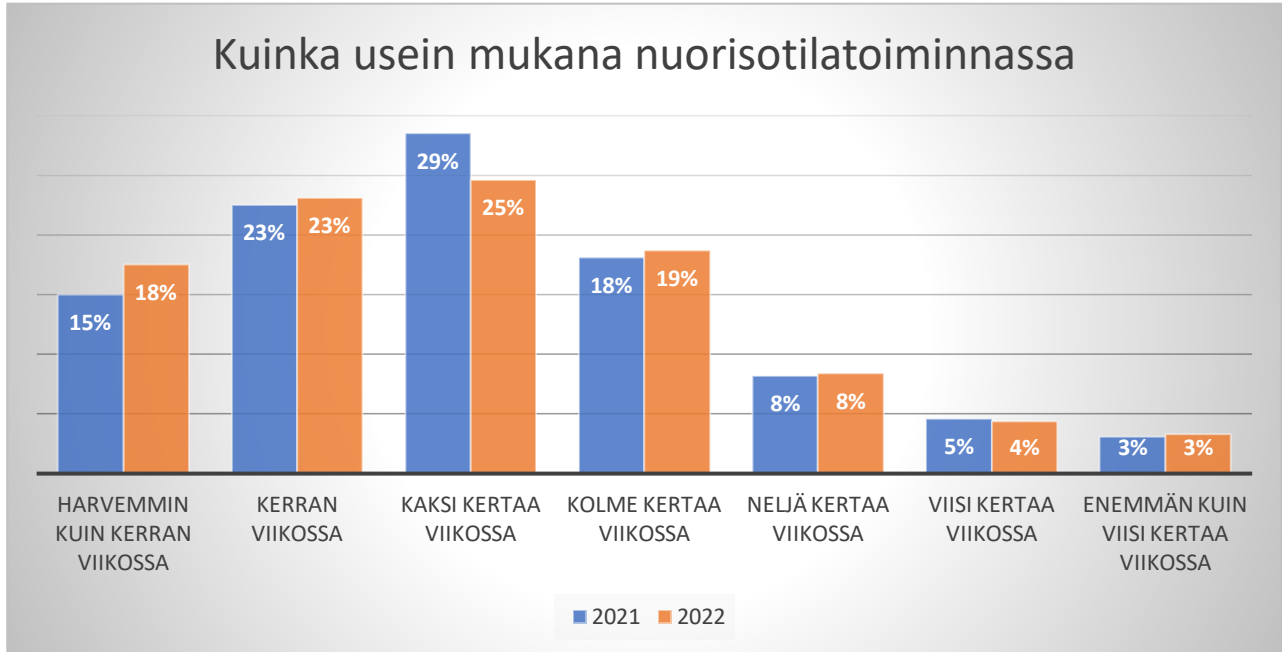
Kuvassa 3 näkyy vastaajien toiminnassa mukana olemisen kesto vuosissa, ja ehkä kolmen, viiden ja kuuden vuoden kohdalla näkyvät nousut vuonna 2022 tukevat sitä tulkintaa, että vanhemmat nuoret palasivat tiloille nuorempia hitaammin.



Kuva 3: Nuorten toiminnassa mukana olemisen kesto

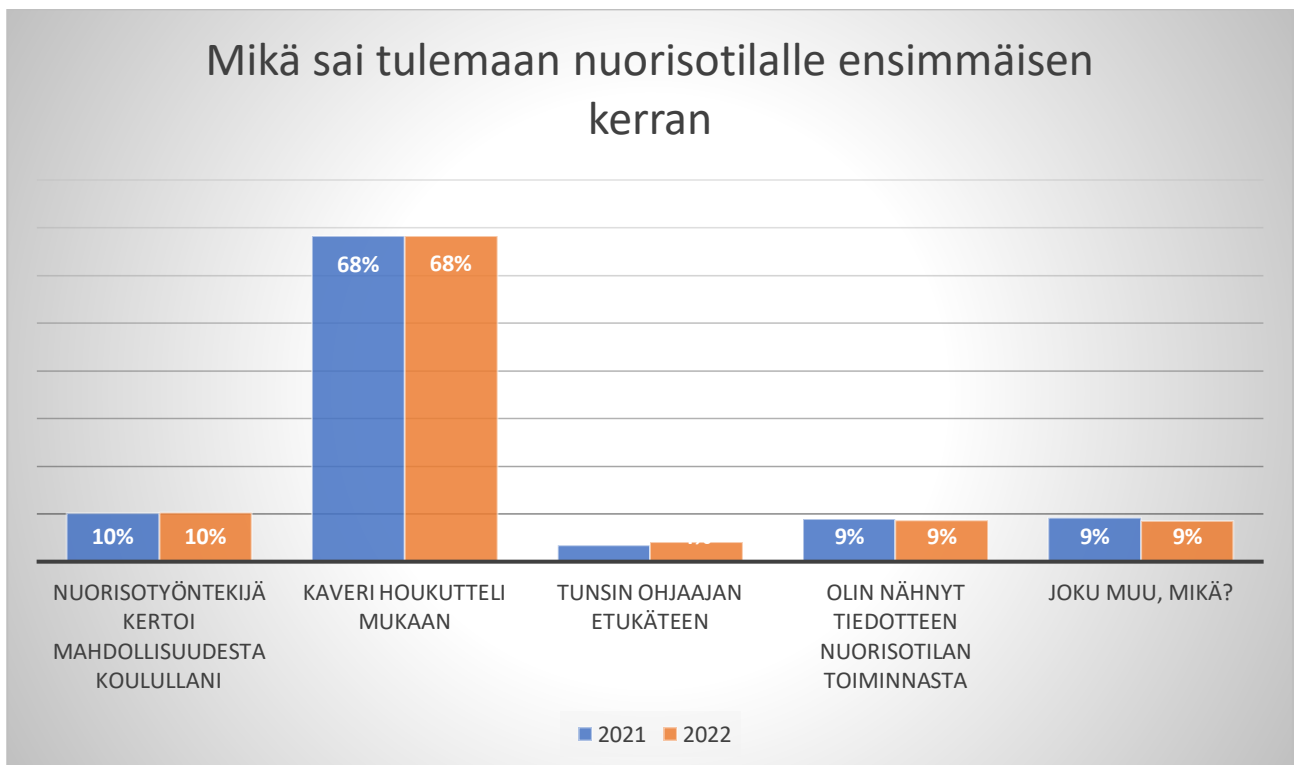
Kuvassa 4 näkyy se, kuinka usein nuoret ovat mukana nuorisotilatoiminnassa. Vuonna 2022 vastaajat näyttäsivät osallistuvan toimintaan harvemmin, mutta myös kolme tai neljä kertaa viikossa osallistuvien osuus nousi hieman. Ehkä vanhempien nuorten tiloilla käyminen näkyy tuossa harvemmin toimintaan osallistuvien osuuksien nousussa, ja nuorten aktiivisten kävijöiden vastaukset kolme tai neljä kertaa viikossa

osallistuvissa.



Kuva 4: Kuinka usein osallistuu toimintaan

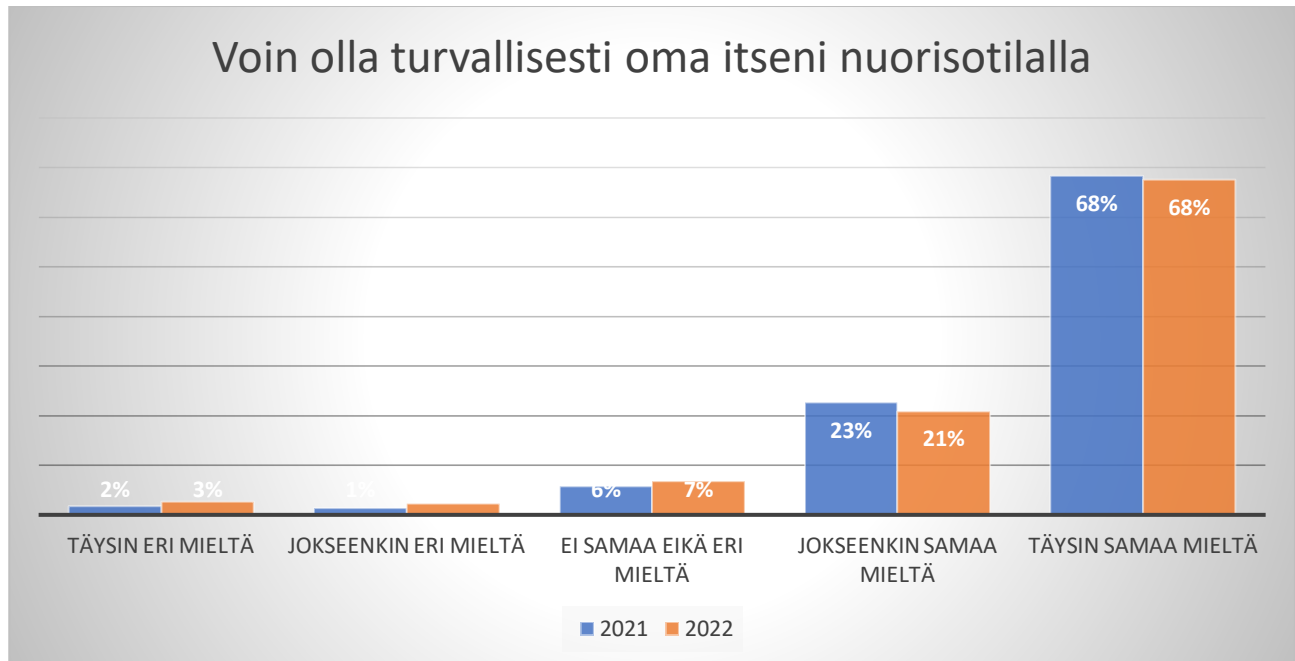
Kuvassa 5 näkyy nuorten vastaukset siitä, mikä sai heidät tulemaan nuorisotilalle ensimmäisen kerran. Näissä vastauksissa eroa ei juurikaan ole, vaan kaverit ovat ylivoimaisesti suurin motivaattori nuorisotilalle tulemiseen.



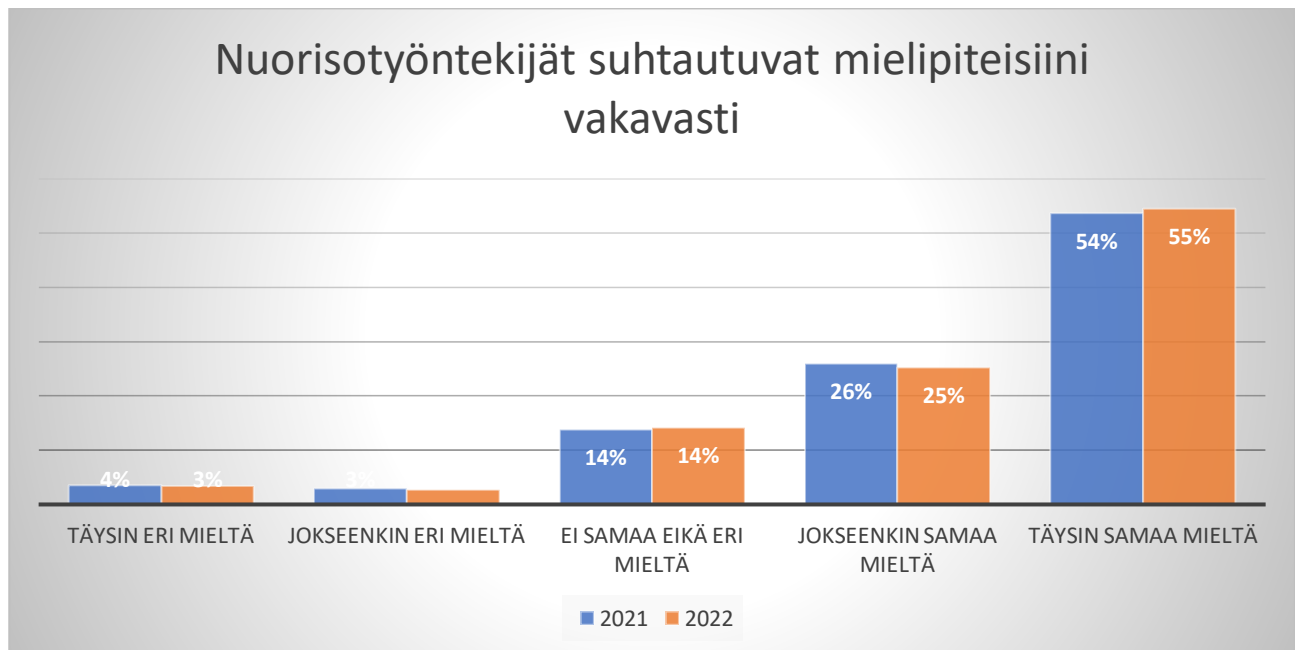
Kuva 5: Mikä sai tulemaan nuorisotilalle ensimmäisen kerran

## Yksilöllisen kasvun tukeminen

Tähän osuuteen kuuluu kysymyksiä nuorten yksilöinä kohtaamiseen liittyen, ja nuorisotilalla toteutettujen toimintojen suunnitteluun ja toteuttamiseen liittyviä kysymyksiä. Erot vastauksissa vuosien välillä ovat hyvin pieniä.

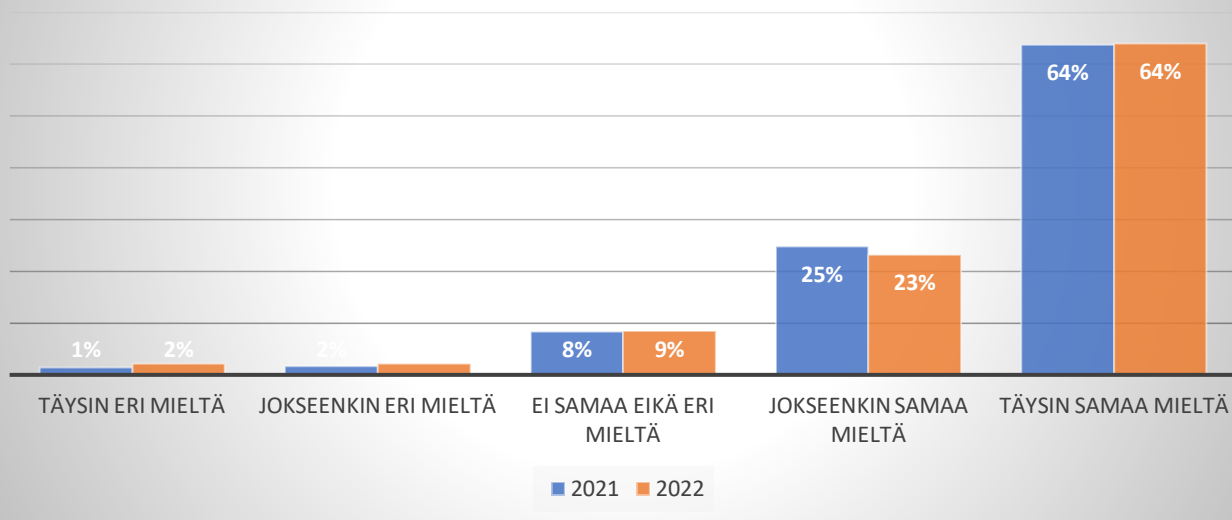


Kuva 6: Voin olla turvallisesti oma itseni nuorisotilalla



Kuva 7: Nuorisotyöntekijät suhtautuvat mielipiteisiini vakavasti

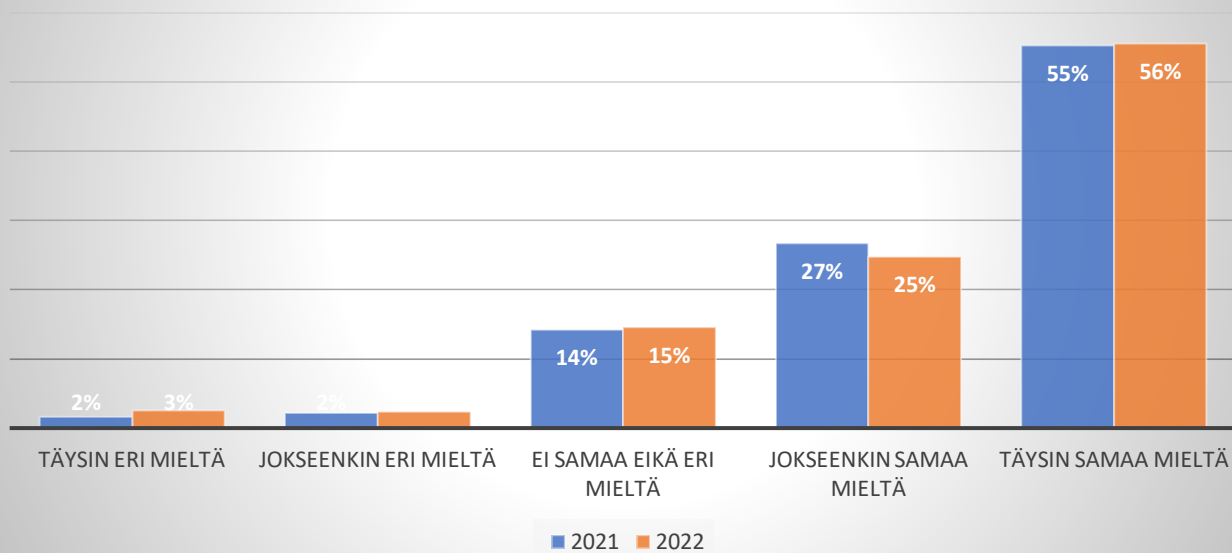
## Nuorisotyöntekijät ymmärtävät minua nuorisotilalla ollessani



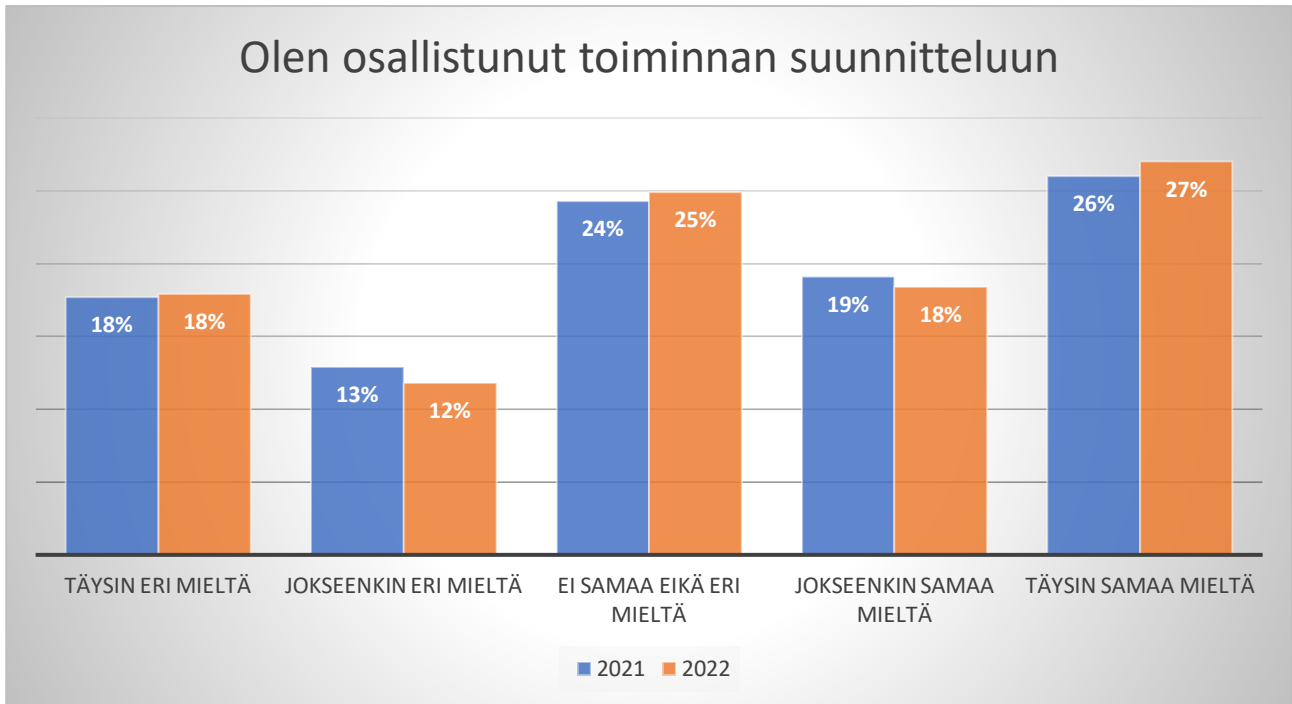
Kuva 8: Nuorisotyöntekijät ymmärtävät minua nuorisotilalla ollessani

Kuvat 9–12 näyttävät toiminnan suunnitteluun tai toteuttamiseen liittyvien väittämien vastauksia

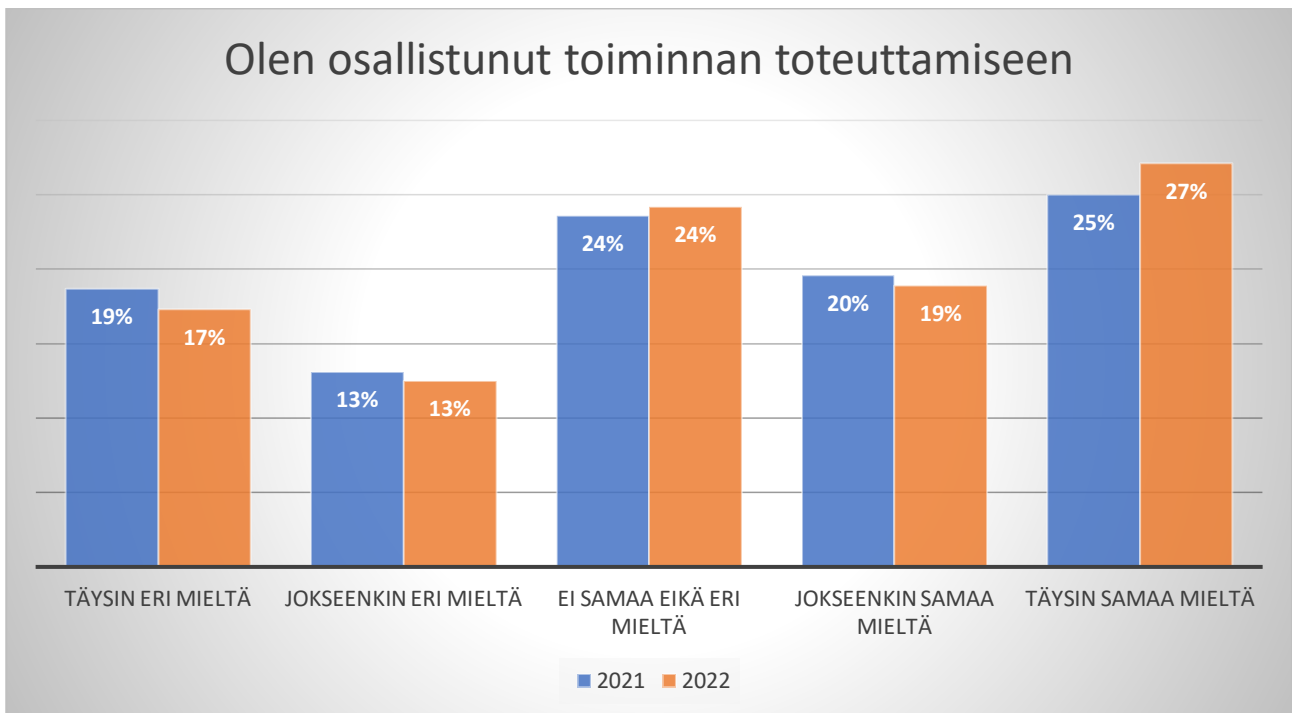
## Nuorisotyöntekijät rohkaisevat suunnittelemaan tai toteuttamaan toimintaa



Kuva 9: Nuorisotyöntekijät rohkaisevat suunnittelemaan tai toteuttamaan toimintaa



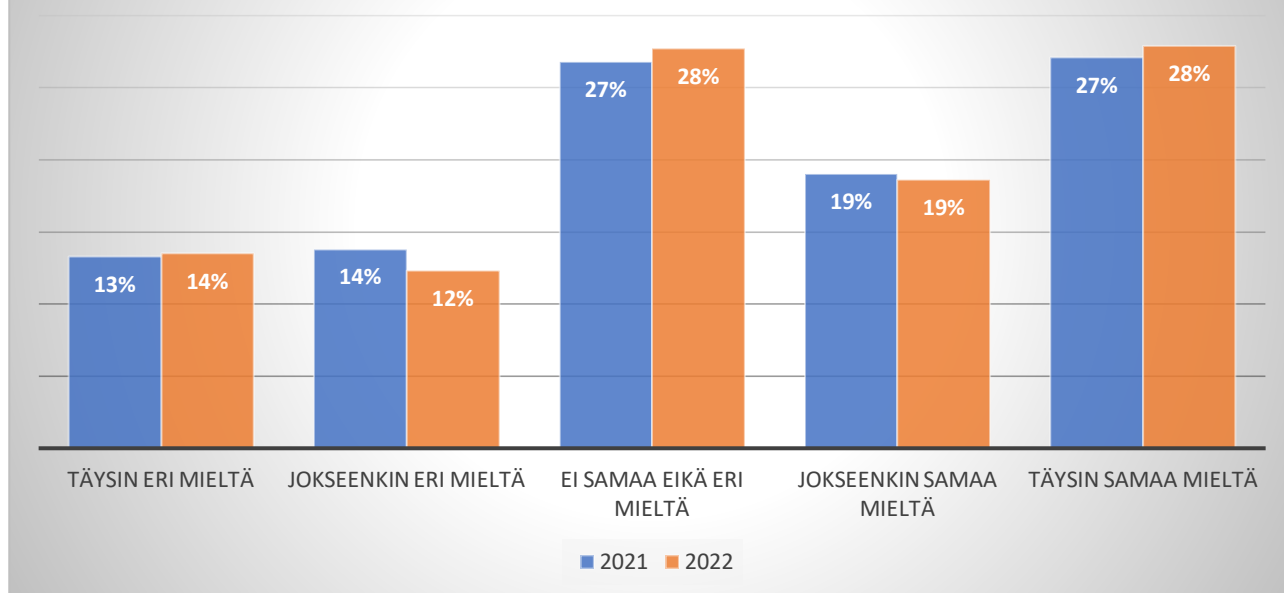
Kuva 10: Olen osallistunut toiminnan suunnitteluun



Kuva 11: Olen osallistunut toiminnan toteuttamiseen

Kuvan 12 väittämän tulokset ovat mielenkiintoisia. Nuoret halusivat osallistua enemmän toiminnan suunnitteluun tai toteuttamiseen, mutta olisi mielenkiintoista tietää millä tavalla. Tarkoittavatko nuoret sitä, että olisi mukava osallistua enemmän samoilla tavoilla kuin he jo tekevät, vai että jo käytössä olevat tavat eivät ehkä sovi heille ja jonkinlaiset muut tavat voisivat saada heidät osallistumaan enemmän.

## Haluaisin osallistua enemmän toiminnan suunnitteluun tai toteuttamiseen



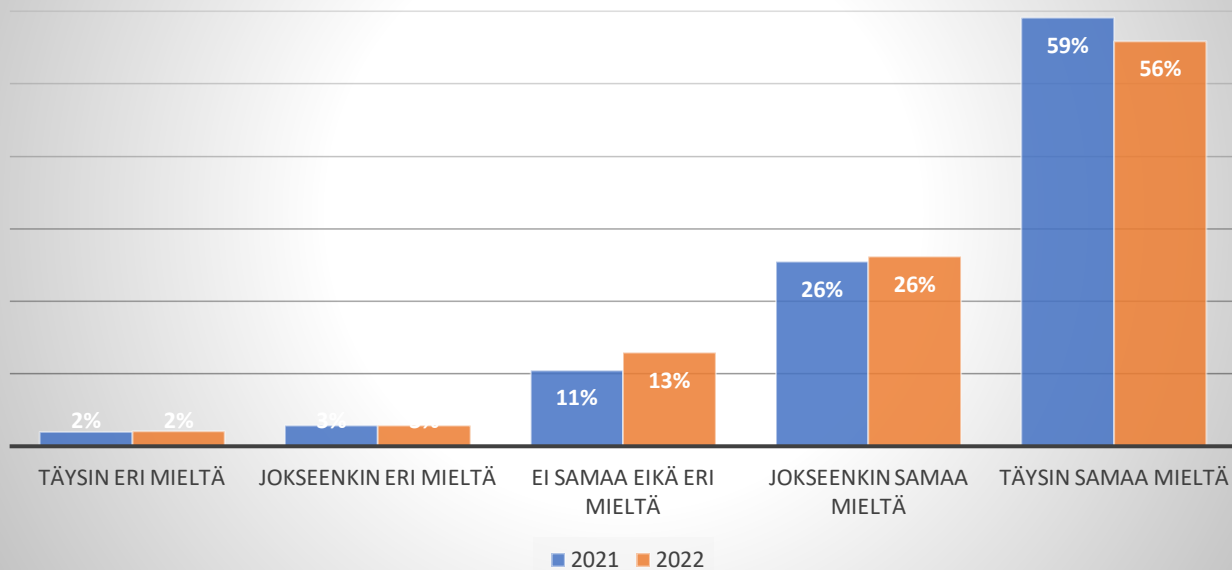
Kuva 12: Haluaisin osallistua enemmän toiminnan suunnitteluun tai toteuttamiseen

### Nuoren suhde toisiin nuoriin

Tämän suhteen alla olevat kysymykset maalasivat myös kuvaa tasalaatuisesta nuorisotyöstä nuorisotiloilla, jotka olivat molempien syksyjen kyselyissä mukana. Nuoret kokevat olevansa nuorisotilalla osa yhteisöä (kuva 13), nuorisotilalla tavataan kavereita (kuva 14), nuorisotilalta voi löytää uusia kavereita (kuva 15) ja noin puolet nuorista on löytänyt uusia kavereita nuorisotilalta (kuva 16).

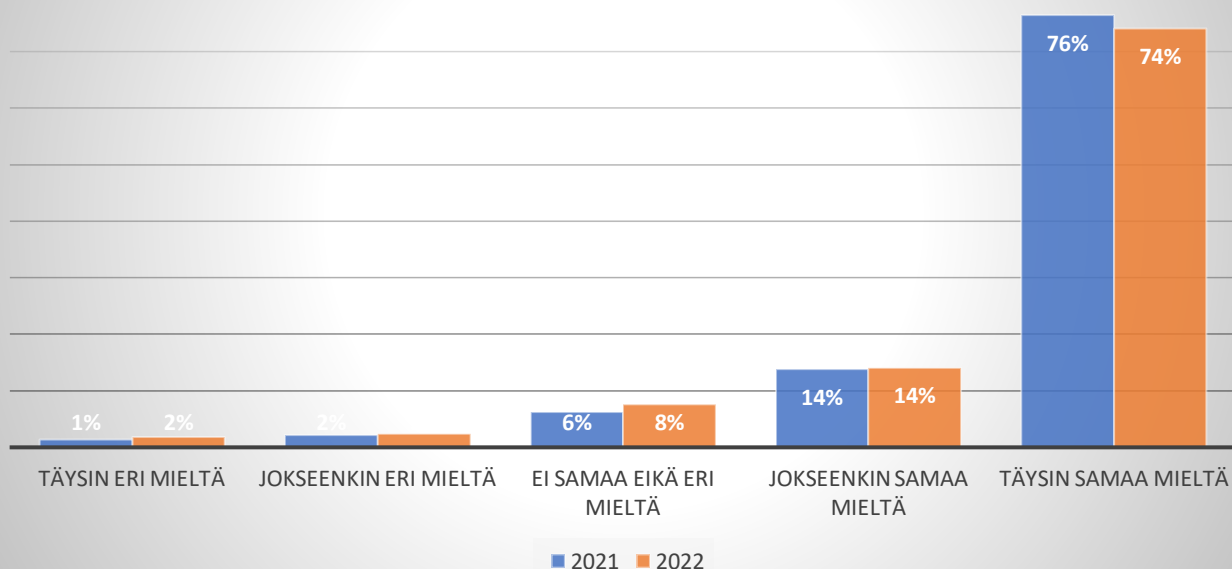
Kuvan 17 väittämä siitä, että nuorella olisi vain vähän kavereita, jos hän ei kävisi nuorisotilalla, jakaa vastaajia hieman. Noin 60 % oli täysin tai jokseenkin eri mieltä väittämän kanssa, ja noin 25 % oli täysin tai jokseenkin samaa mieltä väittämän kanssa. Nuorisotiloilla käy siis nuoria, joille nuorisotila on vain yksi ympäristö muiden joukossa kaverisuhteiden luomiselle, mutta kuitenkin noin neljännes kävijöistä kokee nuorisotilojen olevan ainoa ympäristö kaverisuhteiden syntymiselle.

## Nuorisotilalla tunnen kuuluvani porukkaan



Kuva 13: Nuorisotilalla tunnen kuuluvani porukkaan

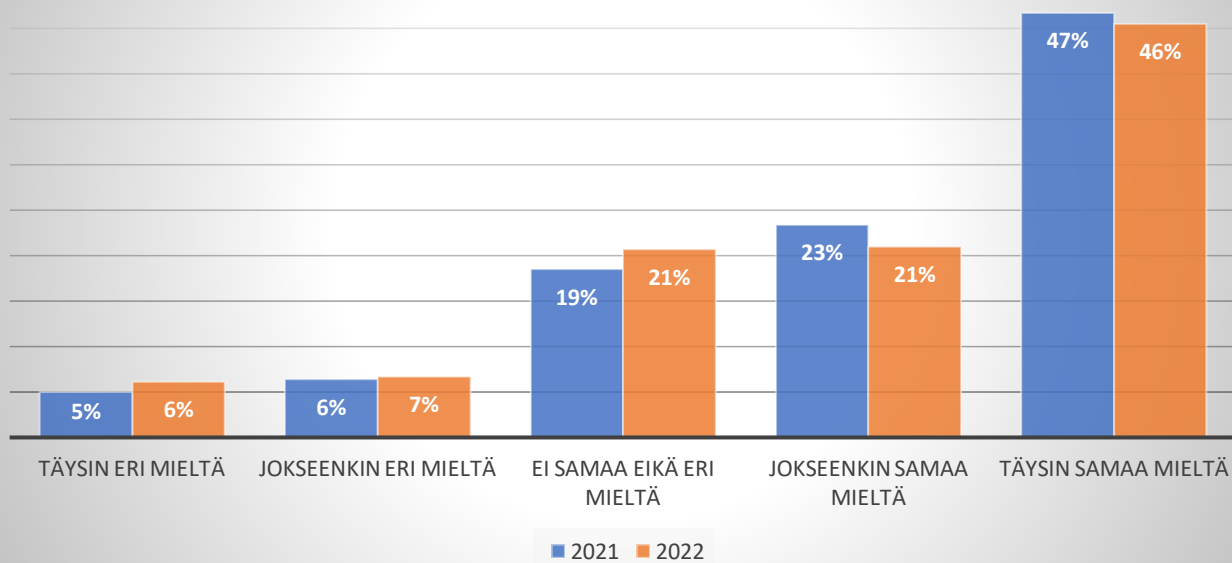
## Nuorisotilalla tapaan kavereitani



Kuva 14: Nuorisotilalla tapaan kavereitani

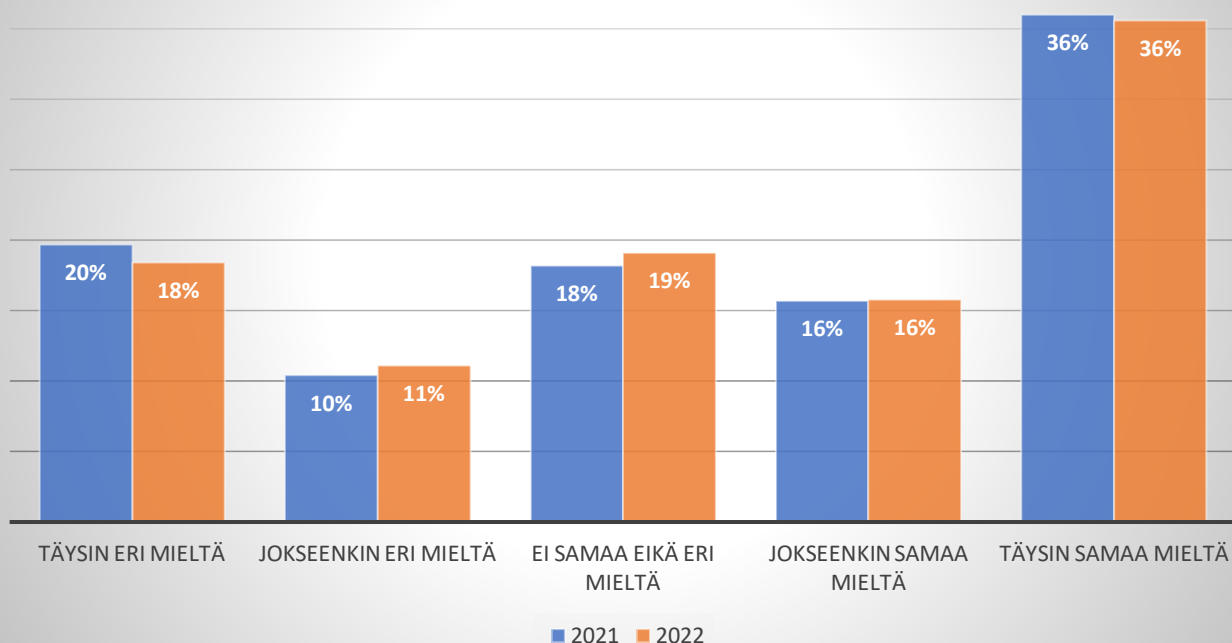


## Nuorisotilalta voin löytää uusia kavereita



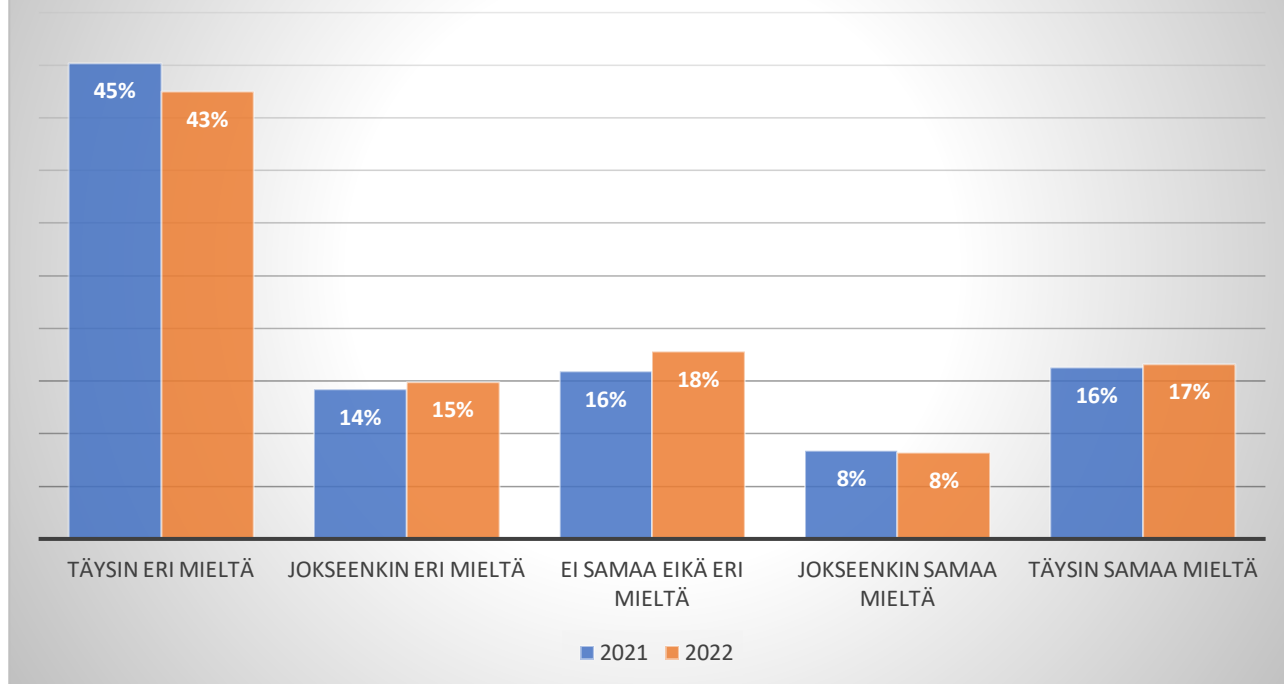
Kuva 15: Nuorisotilalta voin löytää uusia kavereita

## Olen löytänyt uusia kavereita nuorisotilalta



Kuva 16: Olen löytänyt uusia kavereita nuorisotilalta

## Minulla olisi vain vähän kavereita, jos en kävisi nuorisotilalla

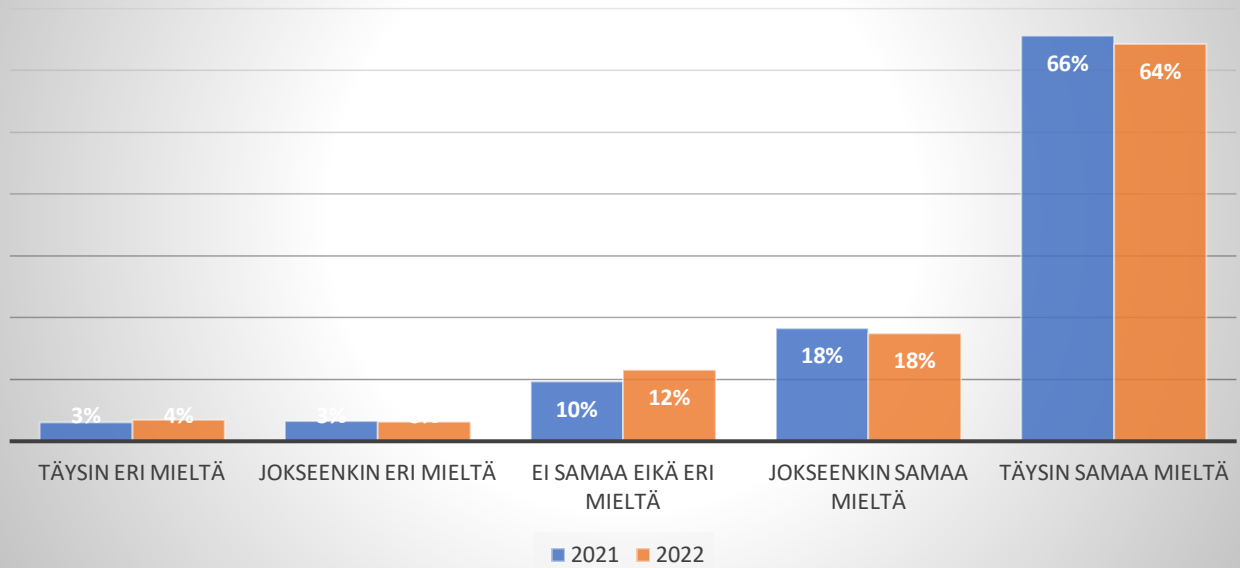


Kuva 17: Minulla olisi vain vähän kavereita, jos en kävisi nuorisotilalla

### Nuoren suhde luotettaviin aikuisiin

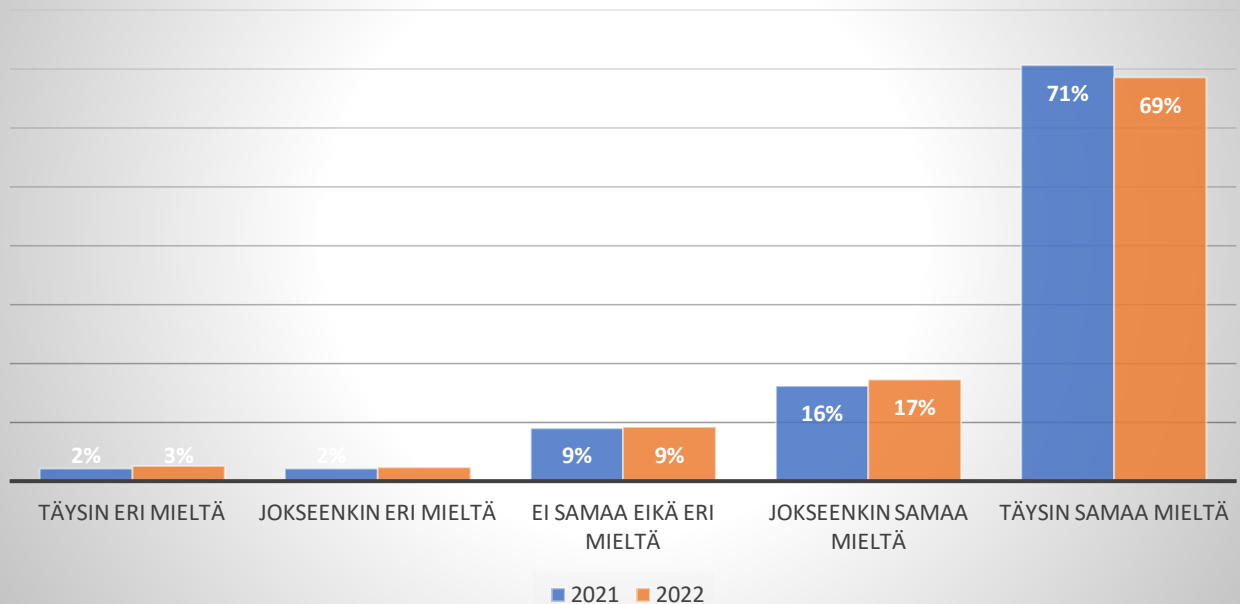
Väittämät luotettaviin aikuisiin liittyen eivät myöskään vaihtele paljoa vuodesta toiseen. Yli 80 % nuorista on jokseenkin tai täysin samaa mieltä väittämien kanssa, eli nuorisotyöntekijät ovat tasalaatuisia esimerkiksi sääntöjen, turvallisen ilmapiirin luomisen, reilun ja kohtuullisen kohtaamisen kohdalla. Kanuunan lempikysymyksiä kyselyssä ovat nuorten reilu kohtelu (kuva 21) ja nuorten mielikuva siitä, että nuorisotyöntekijät tykkäävät siitä, että nuoret käyvät tilalla (kuva 23). Nuorten vastauksien perusteella nuorisotilat ja nuorisotyöntekijät ovat nuorten mieleen.

## Nuorisotalolla pätevät samat säännöt riippumatta siitä, ketkä ohjaajista ovat töissä



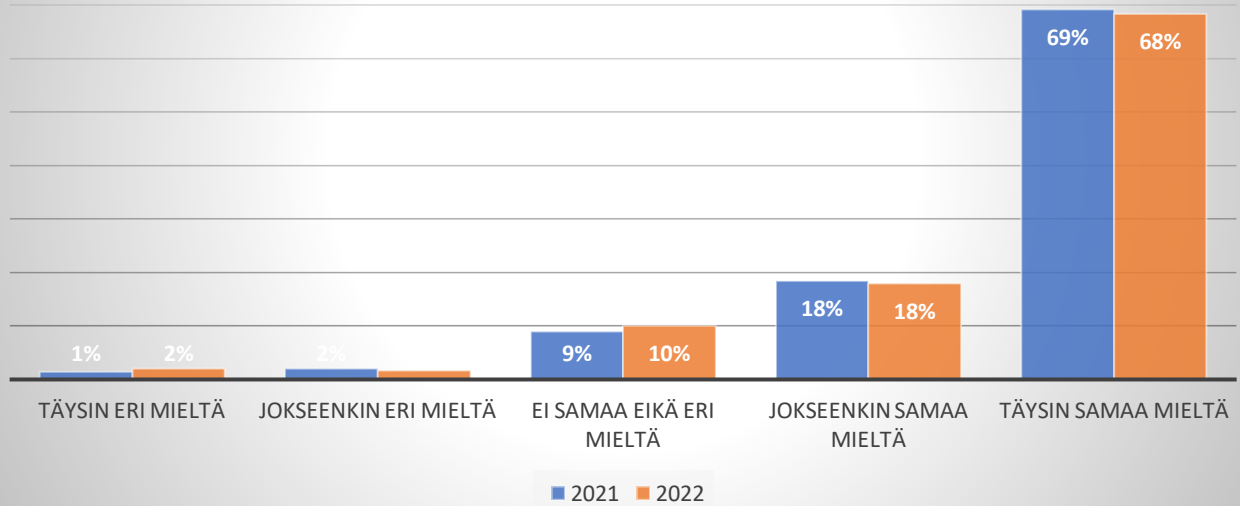
Kuva 18: Nuorisotalolla pätevät samat säännöt riippumatta siitä, ketkä ohjaajista ovat töissä

## Nuorisotalolla on turvallinen ilmapiiri riippumatta siitä, ketkä ohjaajista ovat töissä



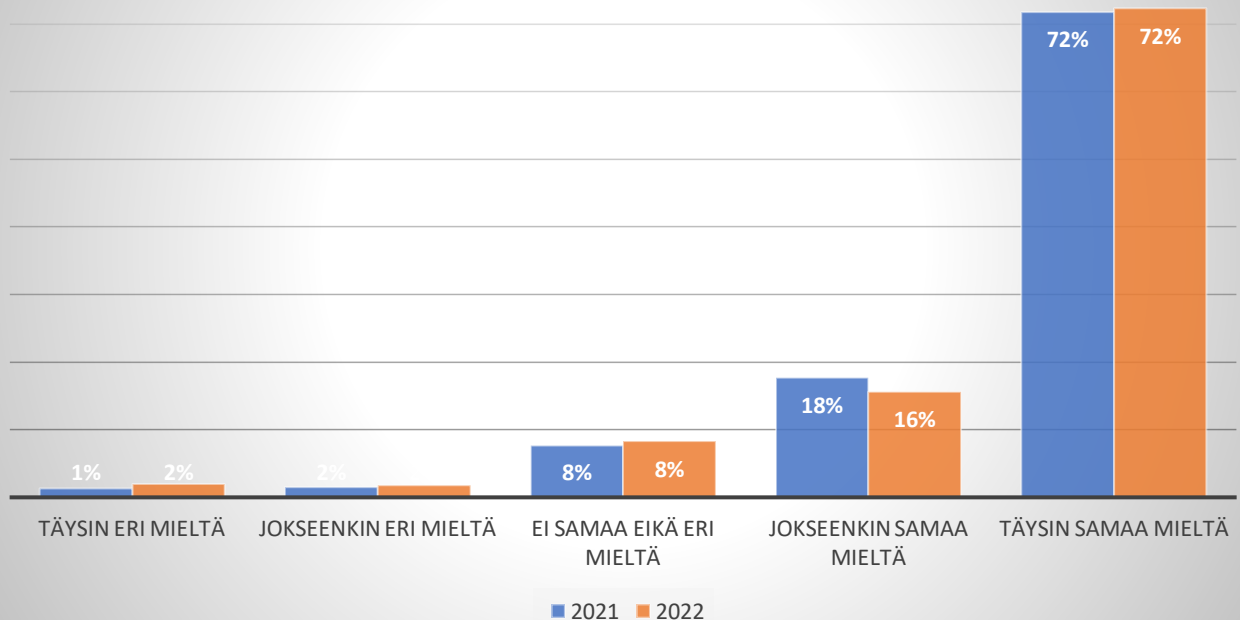
Kuva 19: Nuorisotalolla on turvallinen ilmapiiri riippumatta siitä, ketkä ohjaajista ovat töissä

## Luotan että minulle löytyy apua aikuisilta, jos tarvitsen sitä



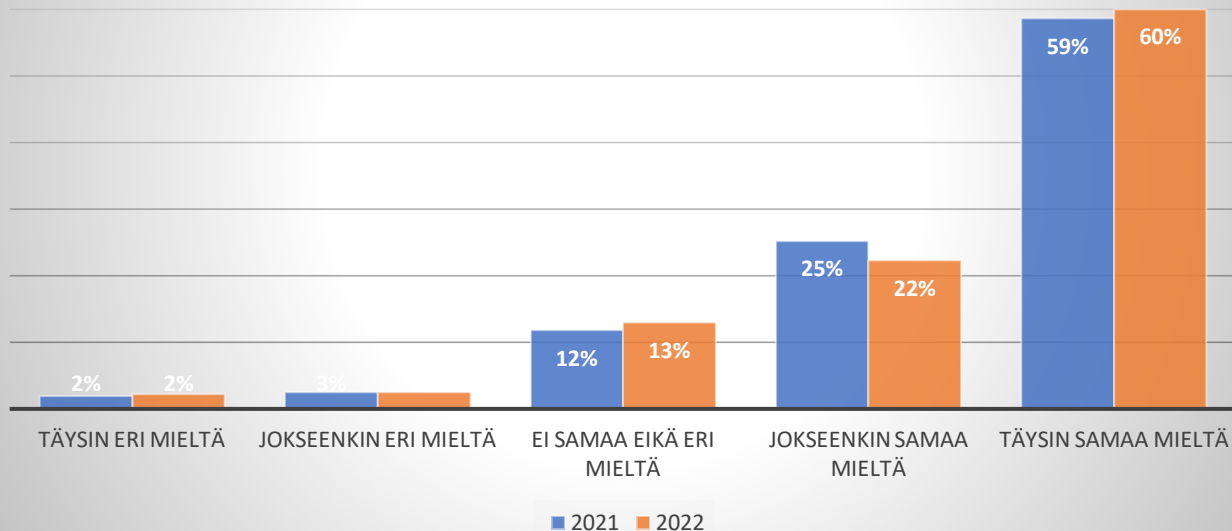
Kuva 20: Luotan että minulle löytyy apua aikuisilta, jos tarvitsen sitä

## Nuorisotyöntekijät kohtelevat nuoria reilusti



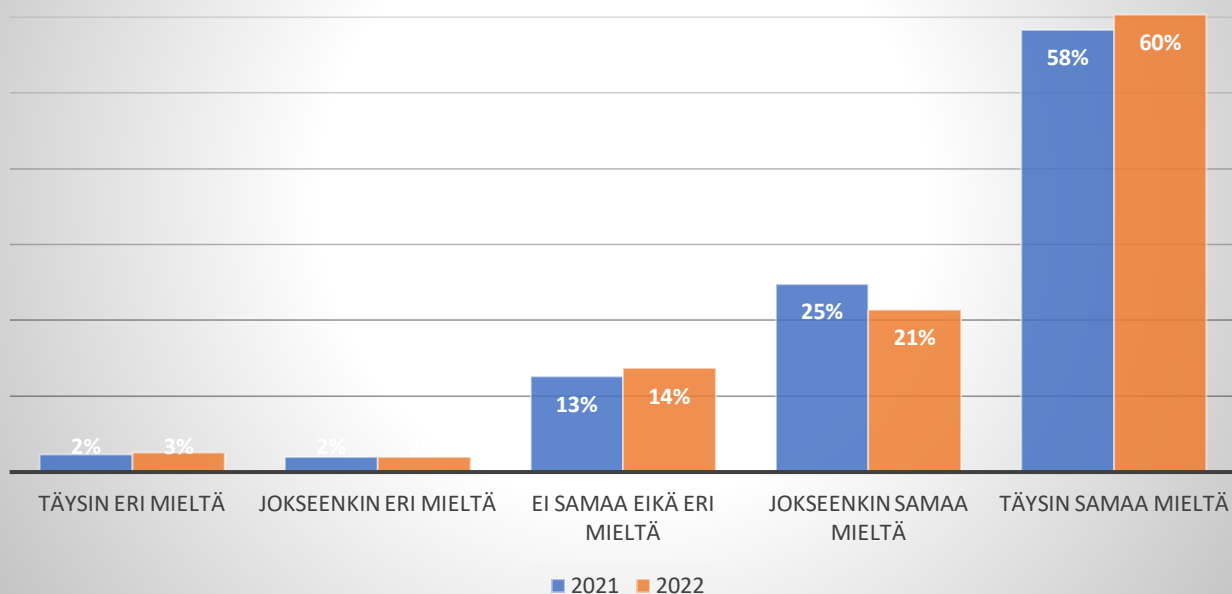
Kuva 21: Nuorisotyöntekijät kohtelevat nuoria reilusti

## Nuorisotyöntekijät ovat kiinnostuneita siitä, mitä minulle kuuluu



Kuva 22: Nuorisotyöntekijät ovat kiinnostuneita siitä, mitä minulle kuuluu

## Minusta tuntuu, että nuorisotyöntekijät tykkäävät, kun käyn nuorisotilalla



Kuva 23: Minusta tuntuu, että nuorisotyöntekijät tykkäävät, kun käyn nuorisotilalla

## Epäreilusta kohtelusta ja kiusaamisesta

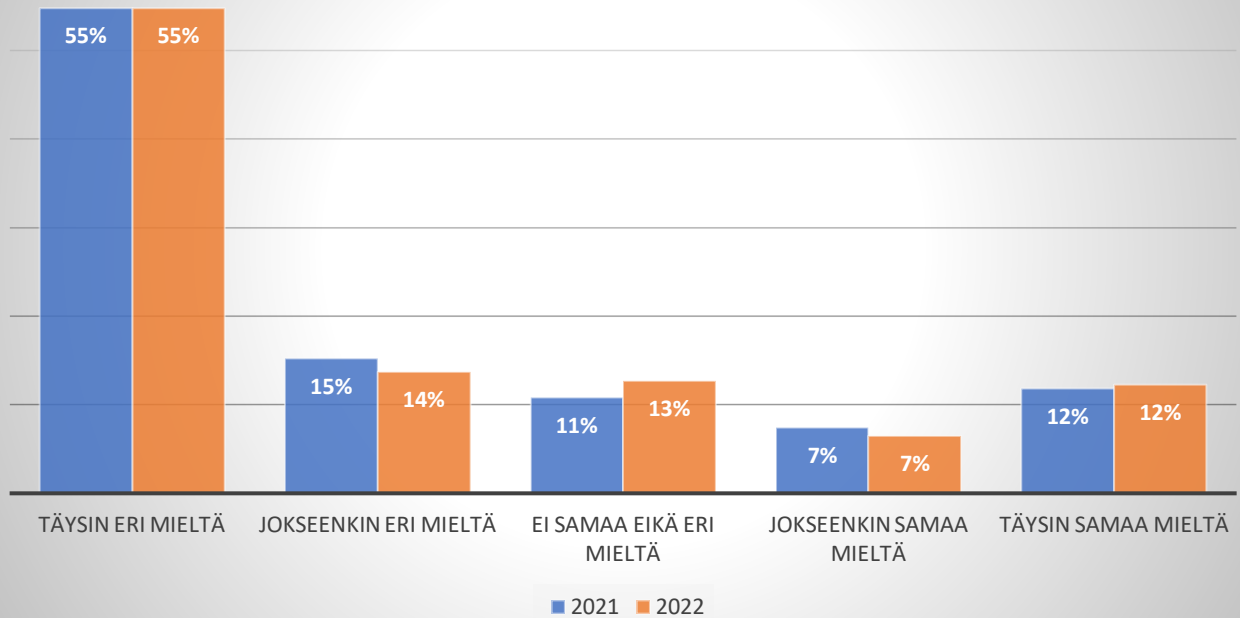
Epäreilussa kohtelussa ei ole myöskään tapahtunut suuria muutoksia vuosien välillä. Vastauksissa huomioitavaa on se, että epäreilua kohtelua kokeneet nuoret ovat voineet vastata monivalintana syihin, joiden takia heitä on kohdeltu epäreilusti. Siksi vaihtoehtoista muodostuu suurempi prosenttimäärä kuin epäreilua kohtelua kokeneiden määrä antaisi ymmärtää.



Kuva 24: Koetko että sinua on kohdeltu epäreilusti nuorisotilalla

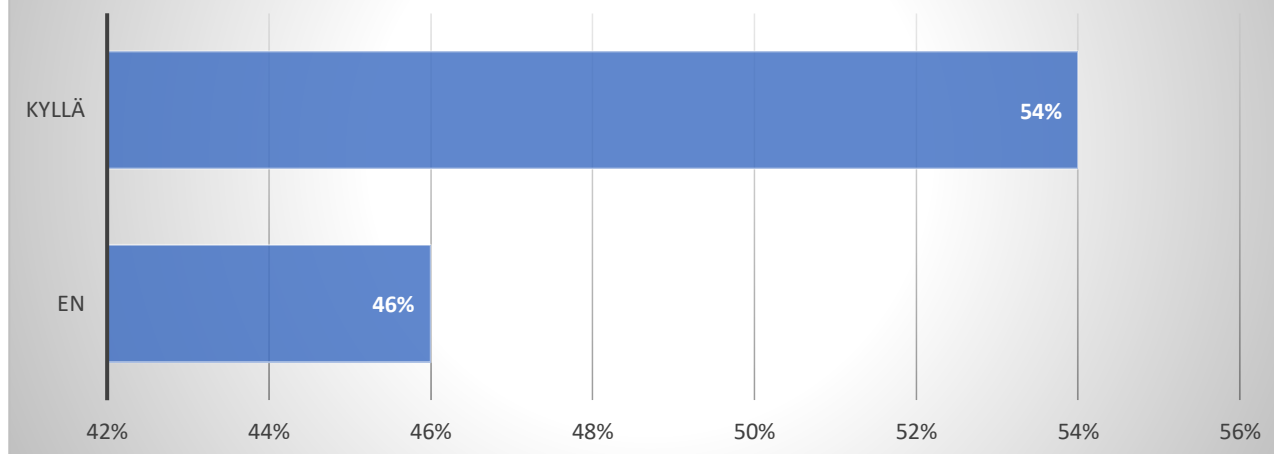
Kuvan 26 kiusaamiseen liittyvä kysymys ei myöskään ole kokenut vuodessa suurta muutosta vastausten osalta. Väittämässä puhutaan kiusaamisen havaitsemisesta, joten sama kiusaamiseksi koettu tapahtuma saattaa näkyä useamman kuin yhden nuoren vastauksissa. Syksyllä 2022 kiusaamiseen liittyvään kysymykseen lisättiin jatkokysymyksiä, joten niiden kohdalla vertailua ei ole. Jatkokysymyksen vastaukset syksyn 2022 osalta näkyvät kuvissa 26 ja 27.

## Olen havainnut kiusaamista nuorisotilalla



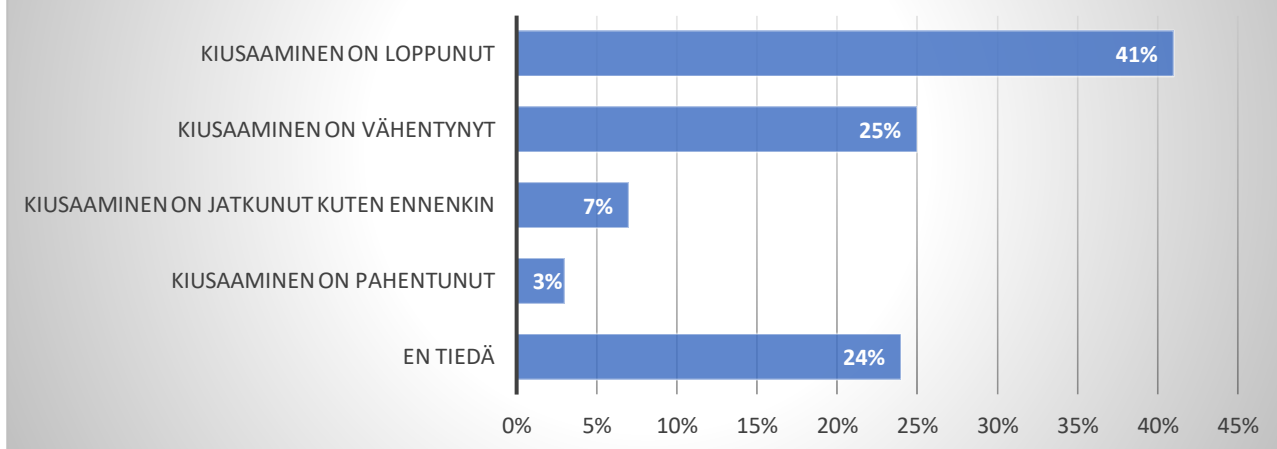
Kuva 25: Olen havainnut kiusaamista nuorisotilalla

## Oletko kertonut nuorisotyöntekijälle havaitsemastasi kiusaamisesta?



Kuva 26: Oletko kertonut nuorisotyöntekijälle havaitsemastasi kiusaamisesta?

## Mitä on tapahtunut sen jälkeen, kun olet kertonut kiusaamisesta?



Kuva 27: Mitä on tapahtunut sen jälkeen, kun olet kertonut kiusaamisesta?

### Lopuksi

Kyselyssä esitetään myös nuorisotilaan ja sen viihtyisyyteen liittyviä kysymyksiä, jotka soveltuvat kyselyssä mukana olevien nuorisotilojen kehittämiseen yhdessä nuorten kanssa. Syksyllä 2023 kyselyyn saa mukaan myös viisi kuntakohtaista kysymystä, jotka toimitetaan Kanuunalle kyselyyn ilmoittautumisen yhteydessä. Kuntakohtaisia kysymyksiä syksyä varten kannattaakin miettiä jo hyvissä ajoin, jotta ne ovat valmiina ilmoittautumisen auetessa. Ilmoittautumisesta tiedotetaan Kanuunan uutiskirjeessä heti alkusyksystä, joten jos et ole vielä tilaaja, niin tilauksen voi tehdä osoitteessa [nuorisokanuuna.fi](https://nuorisokanuuna.fi).

Lisätietoja kyselystä tai sen tuloksista saa Kanuuna-verkoston suunnittelija Juha Leskiseltä, [juha.leskinen@lahti.fi](mailto:juha.leskinen@lahti.fi).



