




# KUNNALLISEN NUORISOTYÖN TILANNEKUVAA 2020-LUVULLA

Antti Kivijärvi & Juha Leskinen



# Kunnallisesta nuorisotyöstä 2021 ja 2023

- Kyselyjä vuodesta 2004 lähtien
  - ”Perusjoukkona” kaikkien mannersuomen kuntien nuorisotoimet
- Vuosi 2021: kyselydata & lokikirja
- Vuosi 2023: kyselydata
- Uusien kyselytulosten peilaaminen lokikirjatiedon (2020-2022) kautta



# Korona-ajan heilahdukset 2020-luvun alussa

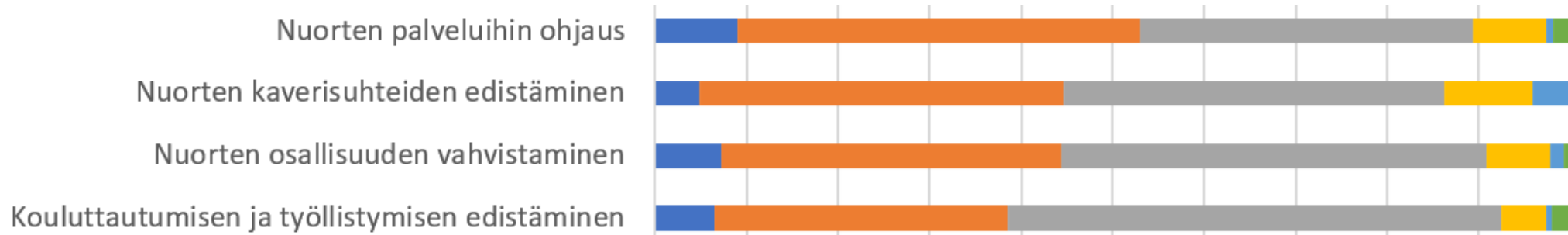
## Kolme keskeistä havaintoa

- 1) Tilojen luominen ja siltojen rakentaminen: edellisen vuosikymmenen taitteessa voimistunut nuorisotyön silloittavan roolin korostuminen sai lisävauhtia koronasta
- 2) Verkossa tehtävän nuorisotyön heilahtelut kulloistenkin rajoitusten mukaan
- 3) Koulu- ja oppilaitosnuorisotyön jatkuva kasvu

# Miten seuraavien nuorisotyön tehtäväksi ajateltujen asioiden merkitys on muuttunut edustamassasi kunnassa viimeisen vuoden aikana?

2023

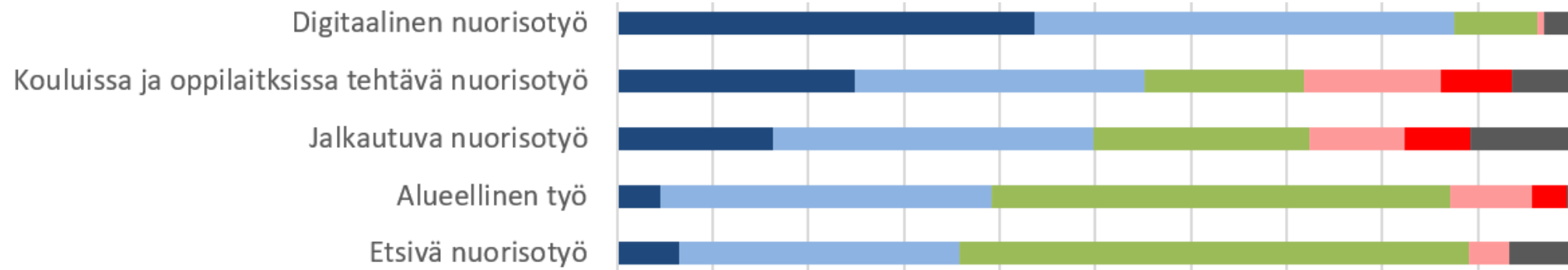
2021



# Miten tilanne seuraavien nuorisotyön työmuotojen osalta on muuttunut edustamassasi kunnassa viimeisen kahden vuoden aikana?

2023

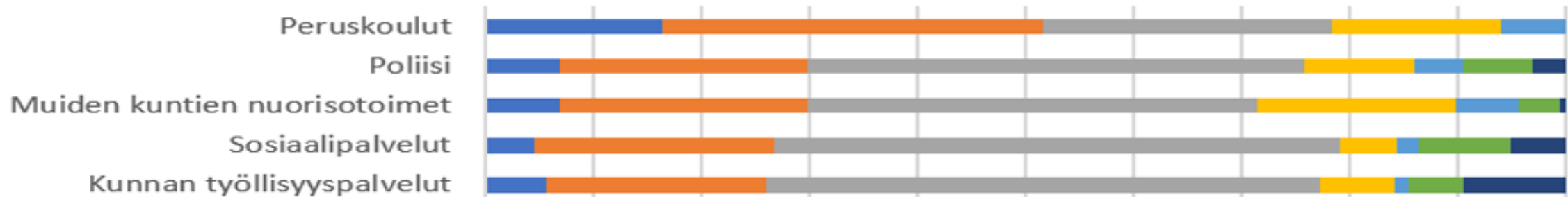
2021



# Miten seuraavien yhteistyökumppaneiden kanssa tehdyn työn määrä on muuttunut viimeisen vuoden aikana?

2023

2021



# Hetkellisiä heilahduksia vai pysyvämpiä muutoksia?

## 1) Tilojen luominen ja siltojen rakentaminen

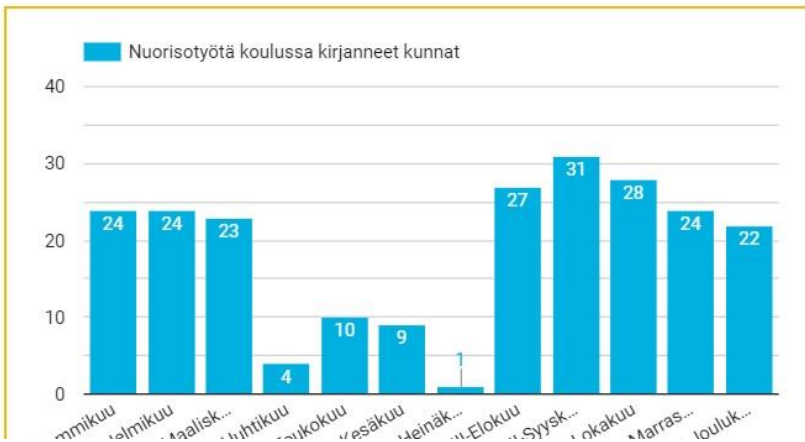
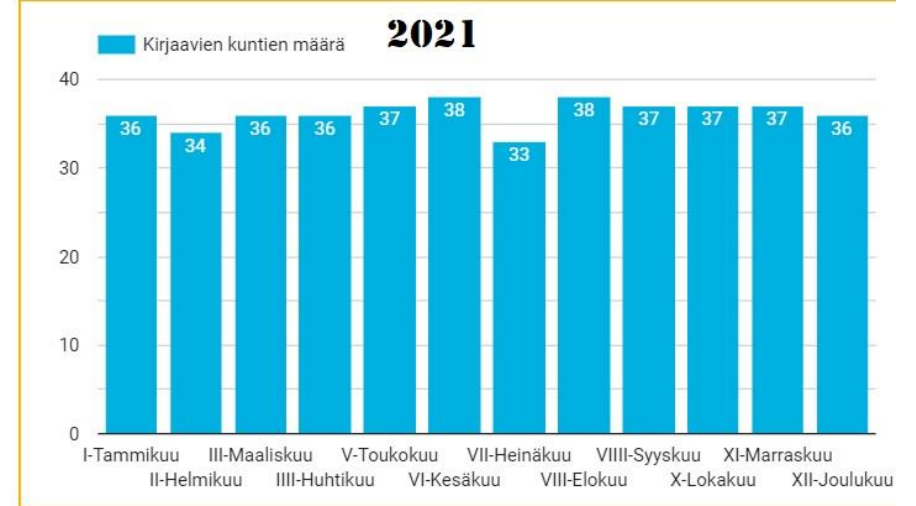
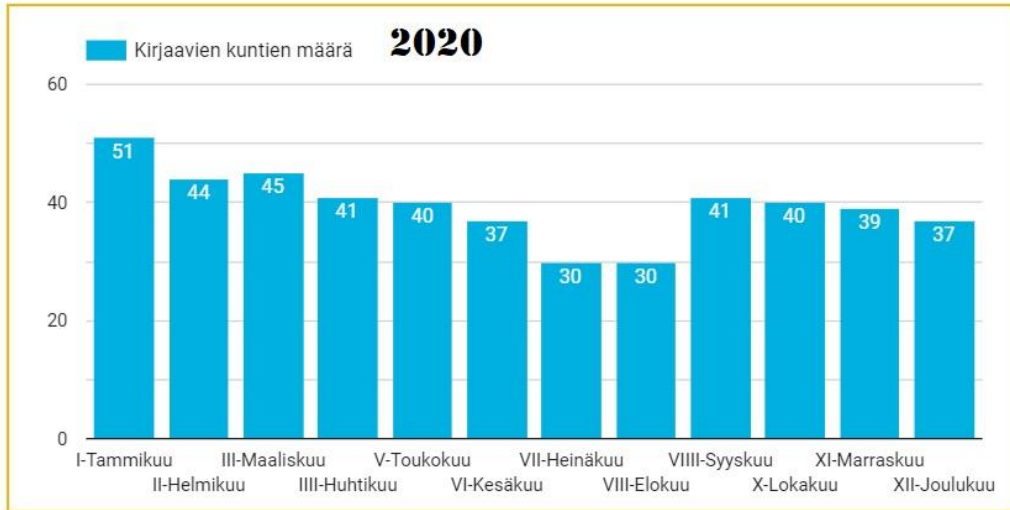
- Paluu juurille? Koronan jälkeisessä ajassa korostuu vahvemmin tiloja luova tehtävä
- Entä uusi hallitusohjelma ja rahanjako?

## 2) Verkossa tehtävä nuorisotyö

- Verkkopohjaisessa työskentelyssä oli runsasta vaihtelua jo vuonna 2020
- Selkeitä viitteitä siitä, että verkkopohjainen työskentely ei vakiintunut keskeiseksi osaksi kunnallisen nuorisotyön repertuaareja
- Entä laajempi digitaalinen työote?

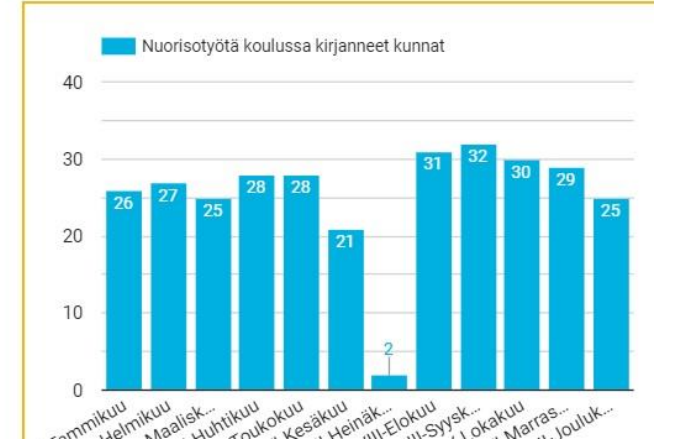
## 3) Kouluissa ja oppilaitoksissa tehtävä nuorisotyö

- Jatkuvaa ja voimistunutta kasvua jo pitkään
- Onko katto tullut jo vastaan?

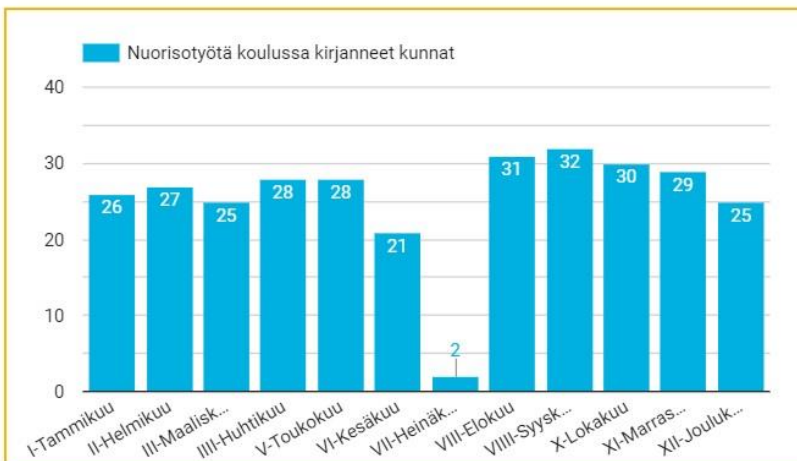
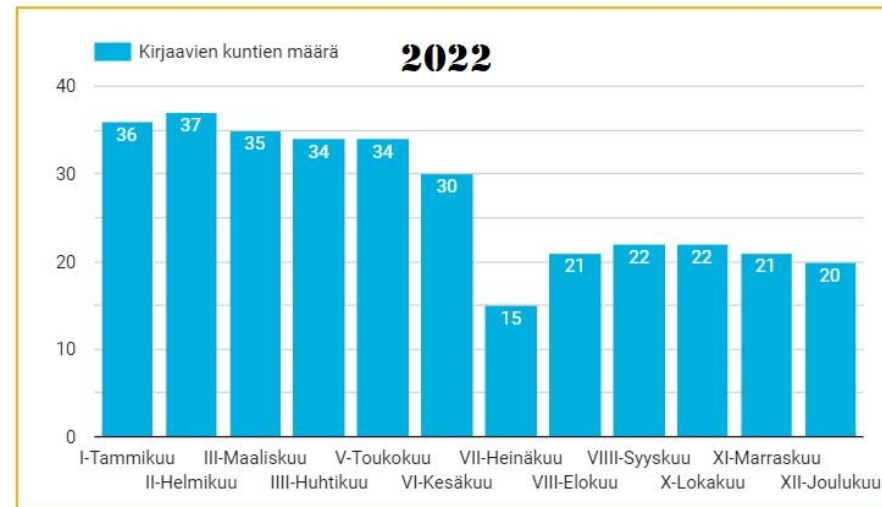
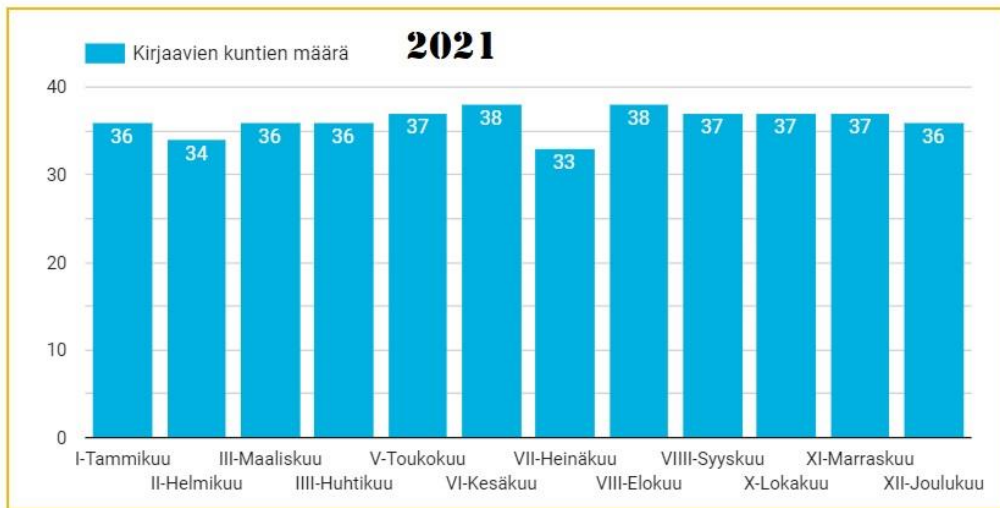


KoNu-osuus  
**48 %**

KoNu-osuus  
**69 %**

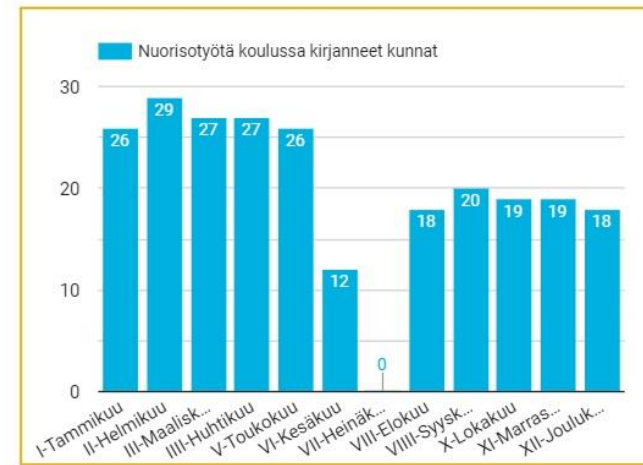






KoNu-osuus  
**69 %**

KoNu-osuus  
**72 %**



**2020**

Kasvokkaiset toiminnot

**33 237**

Kasvokkaisten osuus kaikista  
**75 %**

Digiosuus  
**25 %**

Toiminnot verkossa ja diginä

**9 730**

Kasvokkaiset toimintatunnit

**113 914**

Kasvokkaisten tuntien osuus  
**77 %**

digituntien osuus  
**23 %**

Verkko- ja digitoimintatunnit

**31 454**

Digiosallistuneet nuoret, IRL

**831 657**

Kasvokkain osallistuneiden osuus  
**79 %**

Digiosallistujien osuus  
**21 %**

Osallistuneet nuoret, digi

**190 037**

Kasvokkaiset toiminnot

42 757

2021

Kasvokkaisten osuus kaikista  
87 %



Digiosuus  
13 %

Toiminnot verkossa ja digin

6 297

Kasvokkaiset toimintatunnit

134 695

Kasvokkaisten tuntien osuus  
88 %

digituntien osuus  
12 %

Verkko- ja digitoimintatunni

18 660

Osallistuneet nuoret, IRL

893 529

Kasvokkain osallistuneiden osuus  
89 %

Digosallistujien osuus  
11 %

Osallistuneet nuoret, digi

102 833

Kasvokkaiset toiminnot

29 649

**2022**

Kasvokkaisten osuus kaikista  
96 %

Digiosuus  
4 %

Toiminnot verkossa ja digir

1 211

Kasvokkaiset toimintatunnit

91 389

Kasvokkaisten tuntien osuus  
96 %

digituntien osuus  
4 %

Verkko- ja digitoimintatunn

3 781

Osallistuneet nuoret, IRL

685 801

Kasvokkain osallistuneiden osuus  
96 %

Digosallistujien osuus  
4 %

Osallistuneet nuoret, digi

24 370



# Lokikirja-vertailuja ja kyselyjen visualisointeja

---

- [Kolme vuotta Lokikirjaa](#)
- [Toimintaan osallistuville nuorille suunnattu kysely](#)
- [Toimintaan osallistuville nuorille suunnattu kysely Avi-alueittain](#)